



CHAMORRO

Suministros & Redes de Pesca



**APAREJOS Y REDES DE PESCA-
CERCO**

oficina@suministrosnavaleschamorro.es

Teléfono: 986352393

ARTE DE CERCO

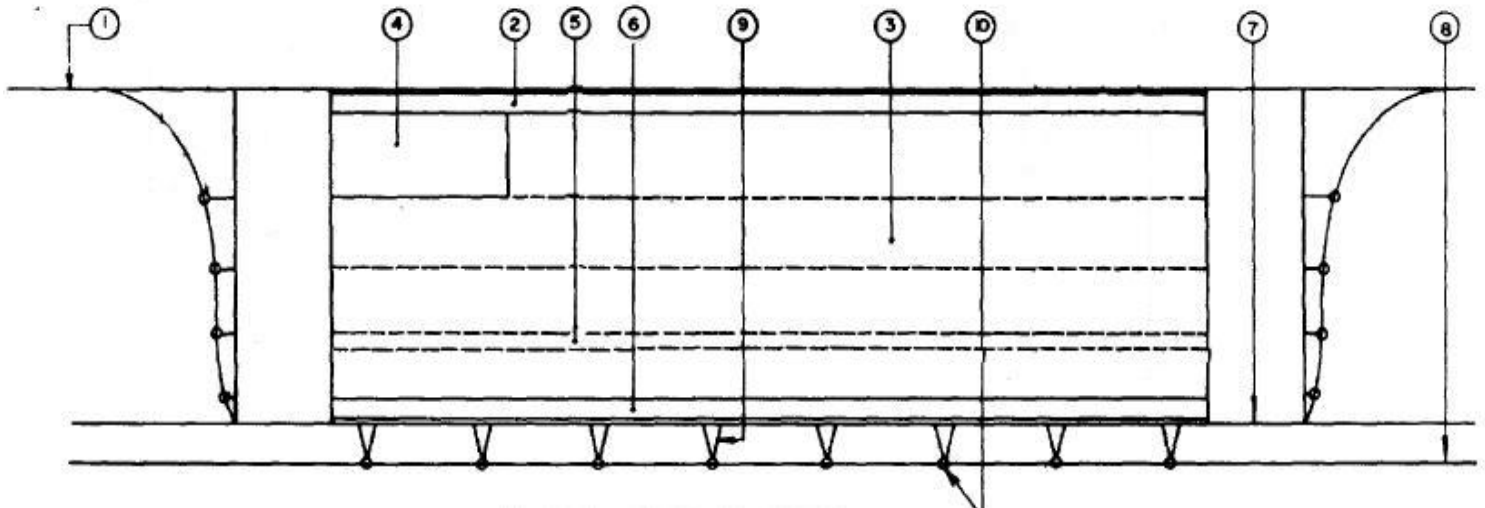
El arte de cerco es aquella arte activa, no de deriva, donde los cardumes de las especies son capturados por el movimiento del aparejo que las embolsa.

Un aparejo de red resulta de la unión de distintas **piezas rectangulares**, o paños de red, formando distintos tipos de red en función de las características propias de la zona donde se ha de usar el aparejo y de la especie objetivo. Las **medidas** de las piezas vienen dadas por el **número de mallas de altura** y la distancia en **metros de largo**. Así una pieza, o paño de red, vendría a medir *400 mallas de alto por 100 metros de largo*. Por tanto, la altura del aparejo resultante viene dada en número de paños en 400 mallas mientras que su longitud está determinada por los metros.

TIPOS DE ARTE DE CERCO

En **Chamorro-Suministros&Redes**- trabajamos principalmente dos tipos de arte de cerco, llamados **cerco de jareta** y de **traña**. La principal diferencia es que el aparejo en el cerco de jareta tiene forma final rectangular mientras que en el de traña la construcción del aparejo acaba dándole una forma trapezoidal donde los extremos triangulares son conocidos como cabeceras o puños. Además, el cerco de traña va desprovisto de pancillas, cabos en sentido vertical que corre por los extremos del arte y que favorecen el embolsamiento.

PARTES QUE CONFORMAN UN APAREJO MONTADO



1. Relinga superior- cabo con corchos encargada de dar flotabilidad al aparejo y que conforma la armadura exterior junto con la relinga inferior.
2. Cadeneta superior, también llamado calzo- va montada sobre la relinga superior por medio de enchaces. Hilo reforzado.
3. El cuerpo de la red- Formado por paños de red de malla variable en función de la especie objetivo. El cuerpo de red se monta sobre las cadenetas.
4. Copo también exagüa. Parte de la red en la que se concentra la pesca cuando se cierra el aparejo y se forma la bolsa. Está situado en la parte superior junto a la cabecera de proa. Lo forman paños de red con mallas que pueden ser iguales o escasamente menores a las del cuerpo. Hilo más grueso reforzado.
5. Cortaaverías también paraaverías, colocado en medio del cuerpo del aparejo, como elemento de detención en caso de rotura o avería de la red.
6. Cadeneta inferior también calzo. Se une al cuerpo y a las relinga de plomos. Malla de gran tamaño de hilo reforzado.
7. Relinga inferior- Cabo provisto de plomos que mantiene la verticalidad del aparejo cuando este se hunde. La cantidad de plomo irá en función de la velocidad de hundimiento que busca el armador.
8. Jareta- Cabo utilizado para cerrar el arte por su parte inferior.
9. Pies de Gallo también patarrajes. Portadores de las anillas por la que corre la jareta.
10. Anillas de jareta- Generalmente de acero inox con diámetro variable.

MATERIALES

El material utilizado para la fabricación de los paños de red es el *Nylon*. La red de **hilo trenzado con nudo** se usa para los extremos, ya sean calzos (cerco de jareta) o cabeceros (cerco de traíña) y **torcido** para los refuerzos. El resto del cuerpo del aparejo es **red sin nudo**.



APAREJOS ARMADOS

Ya son muchos los Armadores que han **confiado en nosotros** para fabricar sus aparejos o redes.

En el mundo de las redes somos una empresa dinámica y emprendedora que ofrecemos información y soluciones adaptadas a las necesidades de cada cliente.



Así a todo, si usted no es hombre de mar pero necesita una red para un uso particular. Tampoco dude en consultarnos. Le buscaremos la mejor solución.

Póngase en contacto con nosotros para definir exactamente como quiere su red o aparejo y se la fabricaremos en un período corto de tiempo

RED CON NUDO

Redes con nudo poseen una excelente **resistencia** y por tanto **un bajo riesgo de rotura**. Es por esto que su uso se destina principalmente al *refuerzo del corcho y del plomo* - llamado comúnmente *rapé y calzo* en 25 o 50 mallas - o *paraaverías* en 5 o 10 mallas. Además, una de las características de este tipo de redes con nudo es su **peso y baja flotabilidad** lo que favorece la velocidad de hundimiento del aparejo.

La red con nudo se presenta en:

→ *Red de Hilo Torcido.*

Formalizar un pedido de red con nudo trenzado:

Tipo de Hilo	Trenzado
Referencia:	8843 4840/3 4840/4
Tamaño de la malla:	3.5 7.5 12.5 19.5
Altura del paño	Rapé: 5/10 mallas
Longitud del paño:	100
Color:	Marrón, negro



Disponemos de un amplio stock en paños de red con nudo, para entrega inmediata.
Por favor, no dude en consultarnos

➔ *Red de Hilo Trenzado. Para Refuerzo- también Atunero- con refuerzo lateral de media malla en ambos lados.*

Se puede fabricar con diferente apertura de malla (70, 80, 90, otras) y diferentes mallas en la altura (3,5 – 7,5 – 12,5 – 19,5 - otras)

Se usa como refuerzo de plomo.

Se usa también como *corta-averías o para-averías*, (con 2, 3 mallas más finas).

Se usa también como *Calón*



Formalizar un pedido de red con nudo torcido:

Tipo de Hilo	Torcido
Referencia:	210/24 210/36
Tamaño de la malla:	16/20, 17/20, 18/20 20/20
Altura del paño:	Rapé y Calzo: 25/50 mallas Paraaverías: 5/10 mallas
Longitud del paño:	100
Color:	Marrón, negro

Disponemos de un amplio stock en paños de red con nudo, para entrega inmediata.
Por favor, no dude en consultarnos

RED SIN NUDO



Los paños de red sin nudo son la clase de red por excelencia para usar en **el cuerpo y el copo** del aparejo.

La red sin nudo ofrece:

- Una **gran resistencia de ruptura y elasticidad**, con una excelente capacidad para soportar grandes golpes, situación muy común en la pesca de cerco.

- Una rápida **velocidad de hundimiento**

La combinación de estas características (**resistencia, elasticidad y velocidad de hundimiento**) se traduce en mejores capturas, es decir, la red más pescadora.



Disponemos de un amplio stock en paños de red sin nudo, para entrega inmediata. Por favor, no dude en consultarnos

Formalizar un pedido de red sin nudo:

Referencia: 210/6|210/7|210/8|210/12|210/18|210/24|210/36...|

Tamaño de la malla: 16/20, 17/20, 18/20 20/20

Altura del paño: 400, 800, 1.200 mallas

Longitud del paño: 100, 200, 300 metros

Color: Marrón, negro





Almacén: Carretera de Camposancos, 444 - 36390 Vigo. Telf: 986 352 393
oficina@suministrosnavaleschamorro.es - www.suministrosnavaleschamorro.es